

Vážení rodiče a milé děti třídy 3. M Berušky,

v minulém týdnu jsme se zaměřili na nadcházející svátky. Proto jste si mohli zkusit vyrobit např. čarodějnické koště, napodobovat zvuky zvířat anebo pohádkových bytostí. Věříme, že vás pobavilo i cvičení se židli. Blíží se nám významný lidový zvyk a to „Pálení čarodějnic“. Může to být taková malá noc zázraků a kouzel pro všechny děti. Krom toho se nám blíží ten nejkrásnější svátek a to svátek všech maminek. Proto se v tomto týdnu budeme věnovat činnostem, které oslavují tu nejdůležitější bytost pro každé dítě, jakou je jeho maminka. Opět se těšíme na vaše práce, fotografie a videa z tvoření.

Pro děti neplnící povinnou školní docházku není vypracování povinné!

V případě nejasností nebo jiných dotazů se neváhejte obrátit na můj email: hana.hojgrova@zsohun.cz

Držím palce a budu se těšit brzy na viděnou.

Hana Hojgrová, třídní učitel pro třídu „Berušky“.

TÝDEN 26. – 30. 4. 2021

INTEGROVANÝ BLOK: JARO

TEMATICKÝ CELEK: NAŠI MAZLIČCI

HLAVNÍ TÉMA: Jaro v plném proudu, chystáme se na Svátek matek

Tabulka činností na celý týden:

| Den | Vzdělávací nabídka | Činnosti |
|-------------|---|---|
| 26. 4. 2021 | HV: Činnosti směřující k citovým vazbám v rodině, k mamince – úctě, váží si její práce, úsilí. Porozumění významu svátku. Svátek matek – 2 květnová neděle. | Píseň „Naše máma“ Dechová a intonační cvičení „s, š,... b, z“. Seznámení dětí s textem nové písně. Význam toho, proč se ji učíme. Svátek matek 9. května 2021. Motivace – Částečný nácvik nové písně „Naše máma“ od Pavla Nováka. Učíme se text, vyprávíme si o něm, rozebíráme jednotlivá neznámá slova. PRACOVNÍ LIST |
| 27. 4. 2021 | VV: Činnosti vedoucí k trpělivosti, rozvoj myšlení, postřehu, vůle, vedoucí k rozvoji jemné motoriky, stříhání, lepení, tvarování kuliček z krepového papíru. | „Srdíčko pro mou nejmilejší mámu“ . Srdíčko z papíru vystřihnout, poté tvarovat stejně velké kuličky z červeného krepového papíru a nalepovat na srdíčko. S textem „Pro mou nejlepší mámu od ...“ PŘÍKLAD UKÁZKY NIŽE |
| 28. 4. 2021 | JV: Činnosti směřující k rozvoji řečových schopností, výraznému srozumitelnému přednesu, cvičení mechanické a logické paměti. Procvičení „Jazyčku“. | Báseň „Ke Dni matek“ . Světlem letí novina, že prý květen začíná. Všechno kvete, krásně voní, motýlci se spolu honí. Neplač Vítečku, utři si slzičku, vzchop se a vstaň. Vezmi mne za ruku, utři si dlaň. Každý z nás upadl, odřel si kolínka, vždy mu je pofouká ta jeho maminka. Vyprávět si o mamince. Jak se o nás stará, zašívá, vaří, pere, žehlí, peče, čte nám pohádky, hraje si s námi. |
| 29. 4. 2021 | M: Činnosti zaměřené na seznamování se s číselnými a matematickými pojmy. Geometrickými tvaty, množstvím, orientací na svém těle. Činnosti zaměřené na jaro – květiny, sport, pokrývka hlavy, sladkosti, obuv. | „Vlevo - vpravo“ - ježek s jablíčky - stolování a příbor - maminka (srdce + tulipán) Děti určují levou a pravou stranu. Snaží se správně používat slova: vpravo, vlevo apod. „Co do řádku nepatří?“ Učí se poznávat i barvy. PRACOVNÍ LIST |
| 30. 4. 2021 | TV: - Cvičení v překážkové dráze - Rozvoj tělesných schopností, dovedností, lokomoce, motoriky, stability. LV: Činnosti zaměřené na hlavní znaky jara. | Děti cvičí na nášlapných tvarech, podlézají kruh, cvičí na lavičce přeskoky, na kladince – holubičku, přeskoky kozy. „Dopis od babičky“ Milá Pěťo. U nás už začalo jaro... Děti doplňují obrázky |

Pozorování okolí, práce na zahrádkách.

ve správném gramatickém tvaru. Rozvoj myšlení, postřehu, poznávání zvířátek, květin.

„Pepa Pig“

Co si Pepa umí obléct v aprílovém počasí. Co si vezme na sebe.

PRACOVNÍ LIST

Náše máma

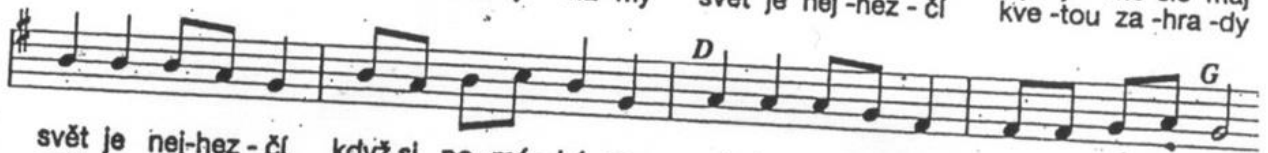
PAVEL NOVÁK

Spolehlivě v celém světě
přepravíme to co chce
VATANK OPAVA


Oslavně



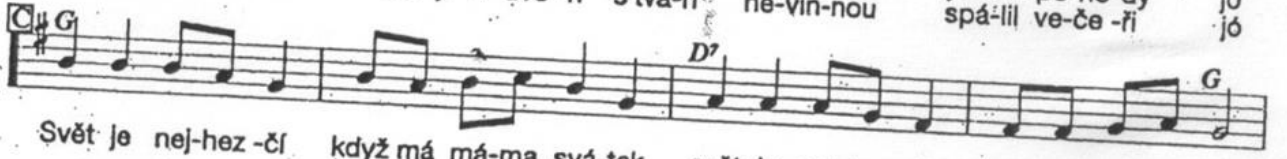
1. Svět je nej-hez - čí když má má-ma svá-tek svět je nej-hez - čí když je mě-síc máj
2. Svět je nej-hez - čí svá-tek ma - jí má - my svět je nej-hez - čí když je mě-síc máj
kve - tou za - hra - dy



svět je nej-hez - čí když si po - má - há - te svět je nej-hez - čí ať se má - my maj'
svět je nej-hez - čí když je má - ma s ná - mi svět je nej-hez - čí když nás po - hla - dí



začnem s ná-do-bím pak jdem na schody ni - kdo nez-lo - bí je čas po-ho-dy jó
Tá - ta s kvě-ti - nou sto - jí u dve - ří s tvá - ří ne - vin - nou spá - lil ve - če - ři jó



Svět je nej-hez - čí když má má-ma svá-tek svět je nej-hez - čí když je mě-síc máj



Má - ma na - še má - ma má - ma na - še má - ma


Opakuj od 8.
po Fine



máma: Lina
náša: Honza

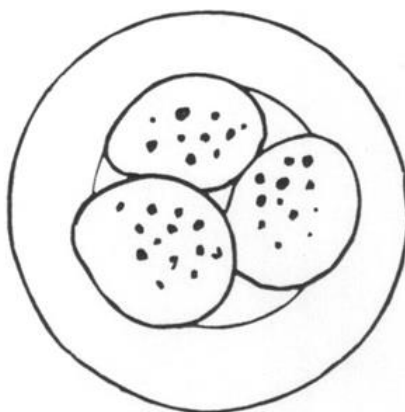


VLEVO - VPRAVO




Jabličko VLEVO od ježka vybarvi ŽLUTOU barvičkou, jabličko VPRAVO ČERVENOU.

Co je VLEVO od talíře a co VPRAVO? VLEVO od talíře nakreslí skleničku a VPRAVO jabličko.



LEVOU polovinu srdíčka vybarvi červenou a PRAVOU polovinu RŮŽOVOU barvičkou.



Tulipán VLEVO bude ŽLUTÝ, tulipán VPRAVO ORANŽOVÝ.

• Chápat a správně používat slova vpravo - vlevo.

DOPIS OD BABIČKY


MILÁ PÉŤO



U NÁS UŽ ZAČALO JARO. NA



BĚHAJÍ ZA



MALÁ



SI VODÍ HEJNO




. A NAŠE



SE DLOUHO SCHOVÁVALA V



AŽ JEDNOHO DNE VYLEZLA A ZA NÍ



NAPIŠ MI




TAKÉ O SOBĚ.


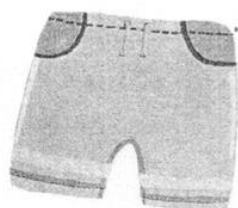
PUSU TI POSÍLÁ TVOJE



Co si vezmu na sebe?




Které oblečení
si vezmeš na sebe,
když prší,
když svítí sluníčko,
když sněží?
Spoj obrázky.



Peppa Pig

Vybarvi
podle svého
George
a Peppu.



Co všechno si musí Peppa obléct,
než vyrazí v aprílovém počasí ven?

